



ICS

Robuste et fiable



ICS. Robuste et fiable

En optant pour ICS, vous augmentez la convivialité d'utilisation de votre installation, vous bénéficiez de la sécurité de planification et d'investissement et vous pouvez compter sur la robustesse et sur l'excellente longévité du système. ICS est un système robuste de clé réversible qui possède une telle capacité combinatoire, qu'il est possible de prévoir suffisamment de réserves dès la planification de l'installation de fermeture. Qu'il s'agisse d'un immeuble de bureaux, d'une école ou d'une cité universitaire, ICS convainc sur toute la ligne.



Les avantages ICS en un coup d'œil

- › Meilleure protection anti-copie
 - › Pour des installations de fermeture à structure complexe
 - › Haute protection anti-effraction
 - › Durée maximale restante du brevet jusqu'en 2029
-

Le système de contrôle d'accès pour des installations de fermeture à organigramme complexe

ICS est un système idéal pour la réalisation d'installations de fermeture de structure complexe avec un grand nombre de groupes d'utilisateurs différents comme, entre autres, dans des bâtiments administratifs, des complexes hôteliers, des associations, des cités universitaires et des centres de soins. EVVA et ses partenaires agréés équipent depuis cent ans dans le monde entier des ouvrages en technique de sécurité.



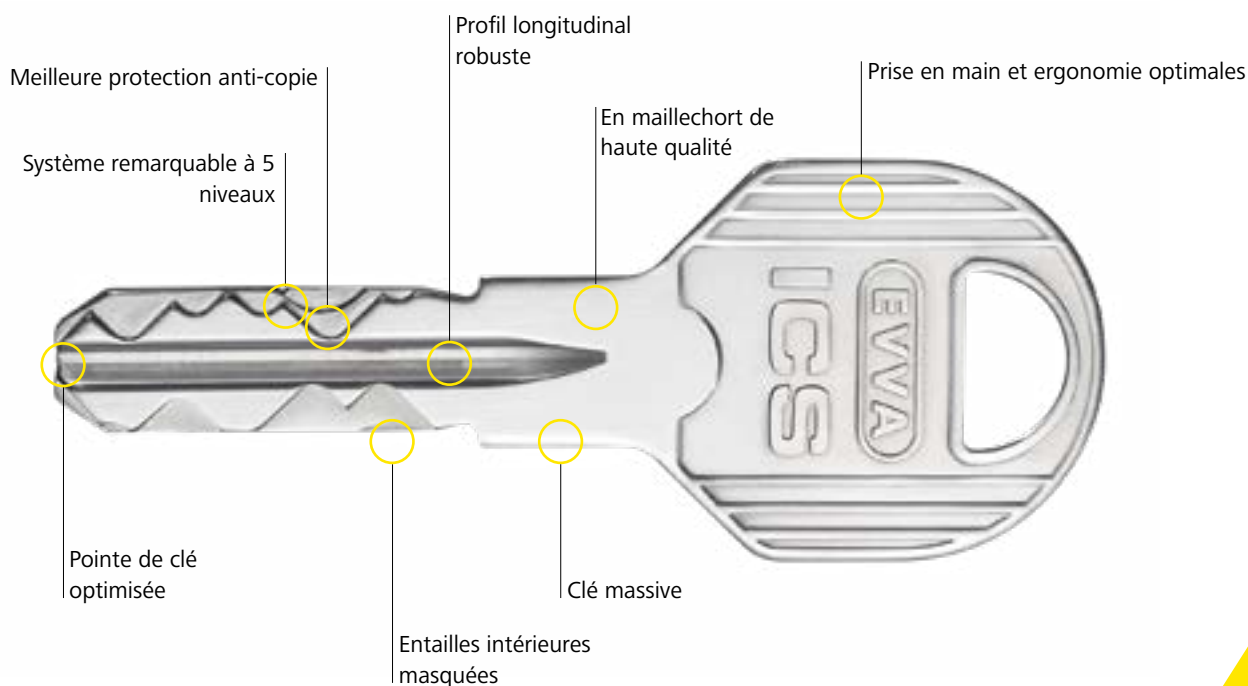
Primetower | CH



BG/BRG Pichelmayergasse | AT

ICS. Un système, de nombreux détails

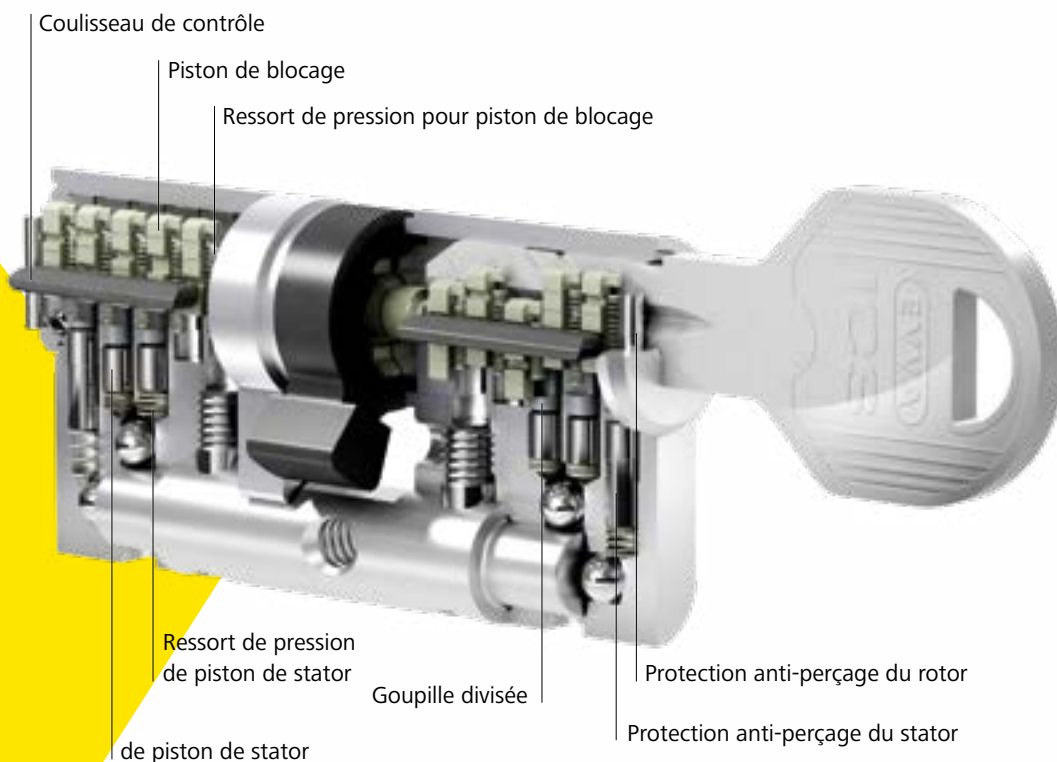
ICS offre différentes techniques de verrouillage pour une haute protection : le profil longitudinal très résistant et le système remarquable de voies à entailles internes. Le droit d'accès de la clé est interrogé par 13 éléments de blocage sur 5 niveaux et sur le profil longitudinal robuste, ce qui assure une haute sécurité. La clé réversible ICS assure un excellent confort d'utilisation, tandis que son épaisseur de 3 mm et sa fabrication en maillechort de haute qualité la rendent très robuste et très résistante à l'usure.



Très pratique

Les clés ICS sont disponibles en option dans de nombreuses couleurs. Les couleurs facilitent l'identification de l'affectation de la clé.






Une protection complète

Les clés et cylindres de rechange ainsi que les plans de fermeture sont exclusivement disponibles auprès des partenaires EVVA agréés et uniquement sur présentation du justificatif de légitimité correspondant, c'est-à-dire la carte de sécurité d'EVVA.

Profitez des caractéristiques de sécurité

Les technologies fiables du cylindre ICS offrent une protection durable contre les méthodes d'ouverture illégales.



Protection anti-perçage



Protection anti-arrachement



ICS. Exemple de plan

En raison de leurs caractéristiques et des nombreuses versions et options disponibles, les cylindres de fermeture ICS couvrent toutes les situations d'accès d'une installation de fermeture.

Les accès aux locaux et aux étages, l'accessibilité aux armoires et aux vitrines ou l'activation de barrières ou d'autres systèmes électroniques peuvent ainsi être structurés de manière claire. Cela va de pair avec un meilleur confort et une sécurité accrue.



Les cylindres pour meubles

assurent la conservation sûre de documents importants.



Les cylindres à bouton

permettent une ouverture confortable et un verrouillage sans clé.



Les cylindres de commande

commandent des installations électroniques comme des portes coulissantes automatiques.



À chaque local son cylindre



Les doubles cylindres

conviennent pour les portes intérieures et extérieures, et peuvent être configurés avec de nombreux modèles et options.



Les cylindres-commutateurs

actionnent des éléments de commande comme, entre autres, des installations d'ascenseurs.



Les batteuses à came

sont destinées aux boîtes aux lettres collectives et à la conservation sûre d'objets dans des vitrines ou des casiers.




Les demi-cylindres

conviennent pour des barrières, interrupteurs à clé, ascenseurs et pour beaucoup d'autres situations.

ICS. Installations de fermeture et structure

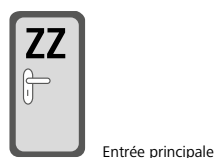
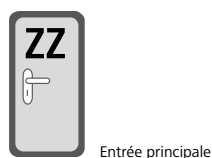
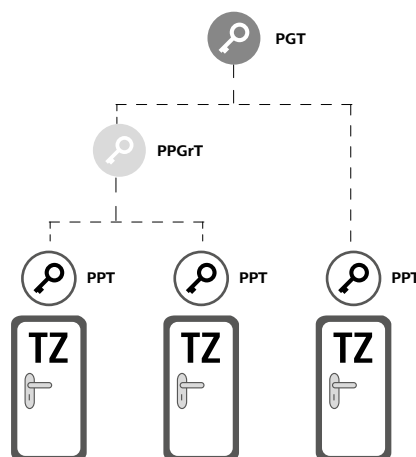
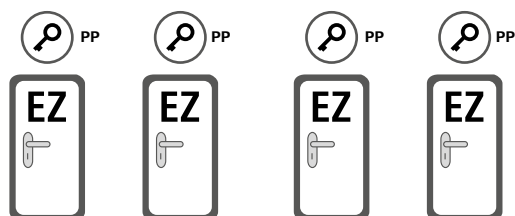
EVVA conçoit avec ses partenaires de projet depuis presque 100 ans des plans de fermeture avec beaucoup de savoir-faire et un énorme succès.

Avec ses caractéristiques de codage comme le profil longitudinal, l'interrogation de courbes et les éléments d'interrogation intérieurs, ICS convient également de manière optimale pour les objets immobiliers de très grande ampleur, avec un organigramme qui doit présenter des droits d'accès spéciaux.



Exemple de complexe résidentiel

Des réserves pour les cylindres des appartements sont prédéfinies dans l'installation de fermeture. En cas de perte d'un passe partiel (PP), celui-ci peut être remplacé par un nouveau passe partiel qui permet à nouveau d'actionner tous les cylindres centraux globaux et cylindres centraux.



Autres entrées du bâtiment


Accès central



Local commun

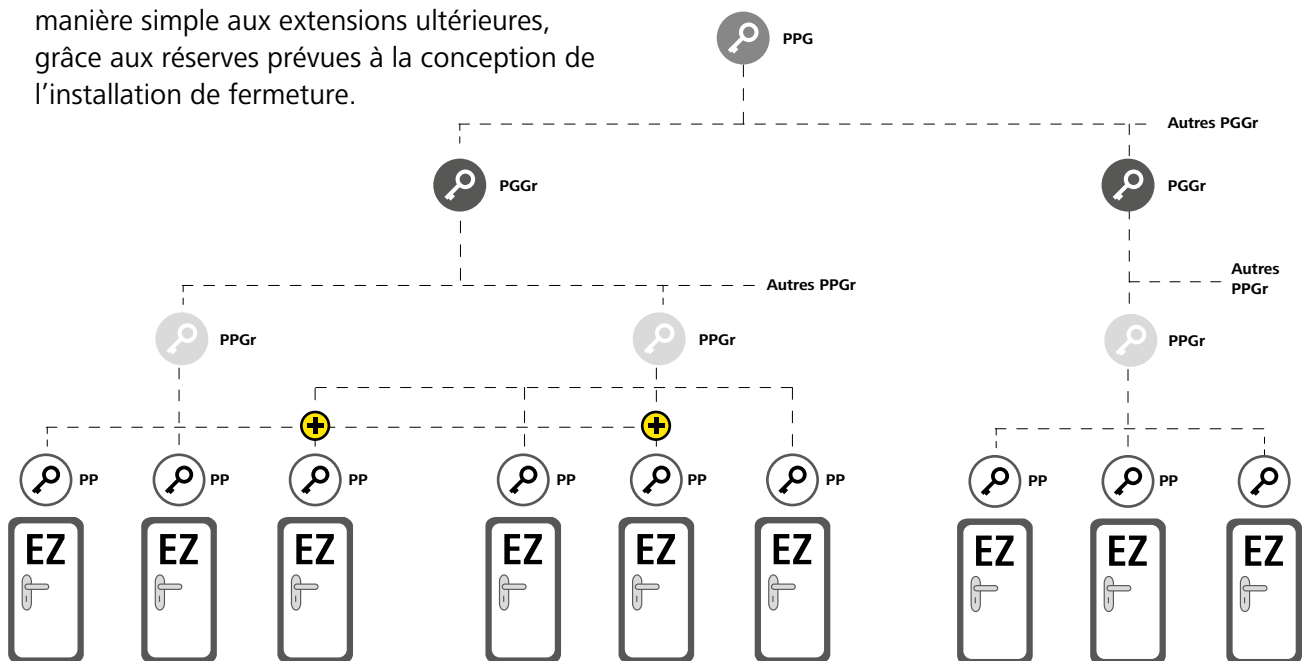
- PGT** | Passe général technique
- PPGrT** | Passe partiel groupe technique
- PPT** | Passe partiel technique
- PP** | Passe partiel
- GZ** | Cylindre central global
- ZZ** | Cylindre central
- EZ** | Cylindre d'appartement
- TZ** | Cylindre de local technique





Exemple de bâtiment d'entreprise

Installation sur passe général à organigramme complexe. ICS s'adapte de manière simple aux extensions ultérieures, grâce aux réserves prévues à la conception de l'installation de fermeture.



- PPG** | Passe-partout général
- PGGr** | Passe général groupe
- PPGr** | Passe partiel groupe
- PP** | Passe partiel
- EZ** | Cylindre individuel
- +** | Droits d'accès spéciaux



Un service client EVVA hors pair

Depuis 1919, les prestations de service d'EVVA sont ciblées sans compromis sur les besoins des clients. Les résultats sont des produits conformes aux attentes du marché, un service de conseil exceptionnel pour les clients et les partenaires et un énorme savoir-faire en installations de fermeture, qui augmente le confort des utilisateurs et apporte un avantage économique aux exploitants.



Des installations de fermeture du spécialiste

Une installation de fermeture définit qui a accès, et où. Le savoir-faire d'EVVA ne se limite pas à la planification complète d'installations de fermeture, il inclut également des systèmes de contrôle d'accès performants capables de refléter la structure des autorisations, aussi complexe soit-elle.



Votre portail partenaires EVVA

Vous trouverez sur notre portail partenaires tout ce qui peut vous aider dans votre travail quotidien en tant que partenaire EVVA : les tarifs, les catalogues, les fiches techniques ainsi que la possibilité de vous inscrire aux formations.



Mécanique et électronique

EVVA est l'un des rares fabricants à développer et à produire les systèmes électroniques et mécaniques à Vienne en Autriche et à les combiner pour des installations de fermeture des clients du monde entier.



Le meilleur conseil

EVVA – un partenariat fiable. Qu'il s'agisse de questions techniques concernant les produits EVVA ou la planification d'un projet, vous pouvez compter à tout moment sur EVVA.

Innovation made in Austria

Faites confiance à l'entreprise familiale qui, depuis 100 ans, recherche, développe, produit des solutions et agit toujours dans le respect de ses partenariats. EVVA : un leader européen dans le domaine des systèmes de contrôle d'accès mécaniques et électroniques !

www.evva.com

┌

┐

└ remis par

┘